

**EASY  
MOTION  
SKIN**

**BeautyCare**

EasyMotionSkin BeautyCare  
**Bedienungsanleitung**

**DE**

Version 1.0  
Juli 2023



## **Nutzungsbedingungen / Datenschutzerklärung**

Diese Bedienungsanleitung gehört zum Lieferumfang von EasyMotionSkin BeautyCare. Die dazugehörige Programmbeschreibung sowie alle Herstellerdokumentationen der Zukaufkomponenten ergänzen die vorliegende Dokumentation. Alle Dokumentationen gelten ausschließlich im Zusammenhang.

Die Bedienungsanleitung ist an den Anwender gerichtet. Er muss in der Lage sein, die in der Bedienungsanleitung und in den beiliegenden Dokumenten enthaltenen Informationen zu lesen und zu verstehen.

Die Bedienungsanleitung muss an einem bekannten und leicht erreichbaren Ort stets griffbereit aufbewahrt werden und muss auch bei geringstem Zweifel zu Rate gezogen werden. Die Bedienungsanleitung, als Teil der Dokumentation, wird als Nachweisdokument beim Hersteller für mindestens 10 Jahre aufbewahrt.

Der Hersteller übernimmt keine Haftung für Schäden an Personen, Tieren oder Sachen sowie am Produkt selbst, die durch unsachgemäße Anwendung, durch Nichtbeachtung oder ungenügende Beachtung der in dieser Bedienungsanleitung enthaltenen Sicherheitskriterien entstehen bzw. durch Abänderung von EasyMotionSkin BeautyCare oder der Verwendung von nicht geeigneten Ersatzteilen (keine Originalteile) verursacht werden.

Schutzvermerk – Urheberrecht nach DIN ISO 16016:2007-12 (Technische Produktdokumentation - Schutzvermerke zur Beschränkung der Nutzung von Dokumenten und Produkten)

Das Urheberrecht an der vorliegenden technischen Dokumentation verbleibt bei der Firma EMS GmbH. Die vorliegende Bedienungsanleitung ist für den Nutzer (Anwender) und dessen Kunden bestimmt.

Die Weitergabe sowie Vervielfältigung der vorliegenden Dokumentation, Verwertung und Mitteilung deren Inhaltes sind verboten, soweit nicht ausdrücklich gestattet. Zuwiderhandlungen verpflichten zu Schadenersatz.

### **EMS GmbH**

Windscheidstr. 24

04277 Leipzig

DEUTSCHLAND

[www.easymotionskin.com](http://www.easymotionskin.com)

[info@easymotionskin.com](mailto:info@easymotionskin.com)

## Original-Konformitätserklärung gemäß RICHTLINIE 1999/5/EG

### EMS GmbH

Windscheidstr. 24

04277 Leipzig

DEUTSCHLAND

www.easymotionskin.com

info@easymotionskin.com

Hiermit erklären wir, der Hersteller, dass das nachfolgend genannte Produkt den einschlägigen Bestimmungen der RICHTLINIE 1999/5/EG DES EUROPÄISCHEN PARLAMENTS UND DES RATES vom 9. März 1999 über Funkanlagen und Telekommunikationsendeinrichtungen und die gegenseitige Anerkennung ihrer Konformität entspricht.

|                         |   |
|-------------------------|---|
| <b>Bezeichnung</b>      | <b>EasyMotionSkin BeautyCare</b>  |
| <b>Verwendungszweck</b> | EasyMotionSkin BeautyCare ist ein hocheffizientes System, bestehend aus dem MotionSkin/MotionSkin Short mit PowerBox, welche per Bluetooth® mit einem Tablet (Android) kommuniziert. Mittels der EasyMotionSkin BeautyCare-Applikation werden niederfrequente elektrische Impulse (Elektromyostimulation) gesteuert, um so die besten Ergebnisse zu erzielen. Weitere Effekte können z.B die Anregung des Stoffwechsels, die Aktivierung der Durchblutung, die Unterstützung des Lymphsystems und die Hautstraffung sein. |

Die alleinige Verantwortung für die Ausstellung dieser Konformitätserklärung trägt der Hersteller, der oben beschriebene Gegenstand der Erklärung erfüllt die einschlägigen Harmonisierungsrechtsvorschriften der Union:

- EN 300 328 V1.7.1: 2006-10
- EN 301 489-1 V1.9.2: 2011-09
- EN 60950-1:2006 + A11:2009 + A1:2010 + A12:2011
- EN 301 489-17 V2.2.1: 2012-09
- EN 62479:2011-09

### Unterzeichnet für und im Namen von:

Leipzig, 01.07.2023

**Ort, Datum der Ausstellung**

Brigitte Prömer (CEO)

**Leipzig, 01.07.2023**

Auf Gefahrensituationen und -stellen wird in dieser Bedienungsanleitung mit Sicherheitshinweisen und -Symbolen deutlich hingewiesen. Der Aufbau eines Sicherheitshinweises ist immer gleich. Farben, Symbole und Warnhinweise klassifizieren die Gefahr.

Ein Sicherheitshinweis ist wie nachfolgend beschrieben aufgebaut. Signalwort, Symbol, Farbbalken und Texteinheiten bilden umrandet von einer schwarzen Linie den Sicherheitshinweis.

Grundsätzlich wird zwischen vier Warnstufen unterschieden und durch entsprechende Signalwörter und Farbgebung gekennzeichnet:

|                 |  |
|-----------------|--|
| <b>GEFAHR</b>   | unmittelbare Lebensgefahr                |
| <b>WARNUNG</b>  | mögliche Lebens- oder Verletzungsgefahr  |
| <b>VORSICHT</b> | mögliche Verletzungsgefahr               |
| <b>ACHTUNG</b>  | mögliche Sachbeschädigung                |
| <b>HINWEIS</b>  | keine Gefahren/ keine Sachbeschädigungen |

An entsprechenden Textstellen in dieser Betriebsanleitung werden Sicherheitssymbole verwendet und fordern je nach Kombination von Signalwort und Symbol besondere Aufmerksamkeit.

|  |                                   |
|--|-----------------------------------|
|   | Allgemeines Warnzeichen           |
|   | Warnung vor elektrischer Spannung |
|   | Allgemeines Gebotszeichen         |
|   | Netzstecker ziehen                |
|  | Gebrauchsanweisung beachten       |

## Inhaltsverzeichnis

|  |    |
|--|----|
| Allgemeine Hinweise.....   | 1  |
| Bedienungsanleitung.....   | 1  |
| Lieferumfang .....   | 1  |
| Bestimmungsgemäßer Gebrauch.....                                     | 2  |
| Sachwidriger Gebrauch.....   | 3  |
| Herzrhythmusstörungen .....  | 4  |
| Kontraindikationen .....   | 5  |
| Elektrische Gefährdungen.....  | 7  |
| Anwenderqualifikation .....  | 9  |
| Aufladen der PowerBox.....   | 10 |
| MotionSkin Short oder MotionSkin anlegen .....                       | 11 |
| PowerBox mit MotionSkin Short oder MotionSkin kontaktieren .....     | 12 |
| PowerBox einschalten.....  | 13 |
| Benutzung der EasyMotionSkin BeautyCare App .....                    | 13 |
| Ersatzteile .....  | 14 |
| Kondenswasser .....  | 14 |
| Pflege- und Reinigungshinweise PowerBox.....                         | 15 |
| Pflege- und Reinigungshinweise MotionSkin Short und MotionSkin ..... | 15 |
| Waschen MotionSkin oder MotionSkinShort .....                        | 15 |
| Schleudern .....   | 16 |
| Trocknen.....  | 16 |
| Waschmittel.....   | 17 |
| Entsorgung/Umweltschutz.....   | 17 |
| Technische Daten .....   | 18 |

## **Allgemeine Hinweise**

Voraussetzung für die erfolgreiche und sichere Benutzung ist ein gewissenhafter Umgang mit EasyMotionSkin BeautyCare. Bedingung für die sichere Bedienung zum Umgang mit EasyMotionSkin BeautyCare ist eine Einweisung durch den Hersteller.

## **Bedienungsanleitung**

Die dem Gerät beiliegende Bedienungsanleitung sowie die Programmbeschreibung enthalten Informationen für den sicheren Umgang mit EasyMotionSkin BeautyCare und muss vom Nutzer vor der Anwendung von EasyMotionSkin BeautyCare sorgfältig gelesen und verstanden worden sein. Hierzu muss der Nutzer die entsprechende Fähigkeit besitzen.

Die Bedienungsanleitung ist Bestandteil von EasyMotionSkin BeautyCare. Die in der Bedienungsanleitung enthaltenen Sicherheitshinweise ergänzen die für den Einsatzbereich von EasyMotionSkin BeautyCare örtlichen allgemeinen Sicherheitsvorschriften und Unfallverhütungsvorschriften. Die Einhaltung der in der Bedienungsanleitung gegebenen Sicherheitshinweise und Anweisungen zum Umgang mit EasyMotionSkin BeautyCare sind Voraussetzung für eine sichere Behandlung.

## **Lieferumfang**

Zum Lieferumfang von EasyMotionSkin BeautyCare gehören:

- Tablet (Android) inklusive EasyMotionSkin BeautyCare App
- PowerBox inklusive Netzteil
- MotionSkin Short (Behandlungstextil) – optionale Größen 0, 1, 2, 3, 4, 5
- MotionSkin (Behandlungstextil) – optionale Größen 0, 1, W2, 2, 3, 4, 5
- Bedienungsanleitung
- Spannbänder

## **Bestimmungsgemäßer Gebrauch**

EasyMotionSkin BeautyCare nutzt die effektive Methode der Elektromyostimulation oder Elektromuskelstimulation (EMS) für Behandlungen. EasyMotionSkin BeautyCare ist ein hocheffizientes Behandlungssystem, bestehend aus der MotionSkin Short oder dem MotionSkin mit Power-Box, welche per Bluetooth® mit einem Tablet (Android) kommuniziert. Mittels BeautyCare - Applikation werden niederfrequente elektrische Impulse (Elektromyostimulation) gesteuert und so die Muskulatur stimuliert. Weitere Effekte können z.B die Anregung des Stoffwechsels, die Aktivierung der Durchblutung, die Unterstützung des Lymphsystems und die Hautstraffung sein.

Ursprünglich für therapeutische und rehabilitative Maßnahmen entwickelt, nutzt EasyMotionSkin BeautyCare diese Technologie für hocheffiziente Behandlungserfolge in kurzer Zeit.

### **HINWEIS**



#### **Der EasyMotionSkin ist ein EMS-Behandlungsgerät**

Bitte verwenden Sie das Tablet (Android) gemäß der hierfür beiliegenden separaten Bedienungshinweise in der Originalverpackung des Tablets (Android).



## Sachwidriger Gebrauch

Zur Reduzierung der Risiken von Personen- und Sachschäden und zur Vermeidung von gefährlichen Situationen, sind die in dieser Bedienungsanleitung beschriebenen Sicherheitshinweise unbedingt zu beachten.

Ein sachwidriger Gebrauch liegt vor, wenn EasyMotionSkin BeautyCare anders als in der Bedienungsanleitung beschrieben, verwendet wird. Für einen bestimmungsgemäßen Gebrauch müssen alle Angaben der Bedienungsanleitung eingehalten werden.

### WARNUNG



#### Gefahr bei Fehlgebrauch

Bei Fehlgebrauch von EasyMotionSkin BeautyCare können gefährliche Situationen entstehen. Diese Bedienungsanleitung beschreibt die ausschließlichen Anwendungsmöglichkeiten von EasyMotionSkin BeautyCare.

EasyMotionSkin BeautyCare ist nur als EMS-Behandlungsgerät für Menschen, in trockener Umgebung einzusetzen und ist kein medizinisches Produkt.

- Der Gebrauch hat ausschließlich unter Aufsicht und Leitung eines eingewiesenen Personals zu erfolgen.
- Kontraindikationen, die einem Gebrauch entgegenstehen, beachten.
- Richtige Passform der MotionSkin Short und MotionSkin beachten.
- Behandlung immer ohne angeschlossenem Netzteil an der PowerBox durchführen.
- Behandlung immer mit geringer Intensität beginnen und langsam steigern.
- Bei Stimulation durch EasyMotionSkin BeautyCare immer die stimulierte Muskelpartie anspannen.
- Bei auftretenden Störungen Behandlung sofort abbrechen.
- Bei auftretenden gesundheitlichen Veränderungen Behandlung sofort abbrechen.

## Herzrhythmusstörungen

Entsprechend des Gesetzgebers muss vor der Gefahr von Herzrhythmusstörungen gewarnt werden. Auch wenn bislang nicht bekannt wurde, dass das Behandeln mit EasyMotionSkin BeautyCare Auslöser von Herzrhythmusstörungen war, besteht ein theoretisches Restrisiko.

### WARNUNG



#### Lebensgefahr bei Herzrhythmusstörungen

Herzrhythmusstörungen rufen Bewusstlosigkeit hervor.

Es besteht ein Restrisiko, das durch die EMS-Behandlung Herzrhythmusstörungen ausgelöst werden können, welche unbehandelt tödliche Folgen hervorrufen können.

- Um im Notfall reagieren zu können, hat der Gebrauch ausschließlich unter Aufsicht und Leitung eines eingewiesenen Personals zu erfolgen.
- Sofortmaßnahmen bei Bewusstlosigkeit:
  1. PowerBox vollständig vom Textil lösen
  2. Notarzt verständigen
  3. Wiederbelebensmaßnahmen durchführen
  4. Einsatz Defibrillator, falls zugänglich

## **Kontraindikationen**

Liegt mindestens eine der folgenden Kontraindikationen vor, darf EasyMotionSkin BeautyCare nicht benutzt werden:

- Herzerkrankungen (z. B. akuter Infarkt innerhalb der letzten 6 Wochen, Herzklappenfehler höheren Schweregrades, Hypertrophe obstruktive Kardiomyopathie (HOCM), akute Myokarditis, instabile koronare Herzkrankheit, Herzinsuffizienz Schweregrad NYHA IV)
- Schwere arterielle Durchblutungsstörungen (z. B. Vorfußgangrän bei Diabetiker)
- Krebsleiden
- Bluterkrankheiten
- Schwangerschaft
- schwere neurologische Erkrankungen (z. B. Multiple Sklerose, Amyotrophe Lateralsklerose, Parkinson'sche Erkrankung, Epilepsie, Spastische Spinalparalyse)
- Arteriosklerose in fortgeschrittenem Stadium
- Bauchwand- oder Leistenhernie
- akute fieberhafte, bakterielle oder virale Erkrankung
- akute Blutung
- extreme Blutdrucksituation
- Thrombose
- Tuberkulose
- Diabetes mellitus
- Erkrankungen der Leber
- Regenerationszeit nach einer OP

## GEFAHR



### Lebensgefahr bei Kontraindikationen

Kontraindikationen können Verletzungen bis hin zum Tod hervorrufen.

- Unbedingt vor jeder Benutzung sicherstellen, dass keine der gelisteten Kontraindikationen vorliegt.
- EasyMotionSkin BeautyCare nicht benutzen, wenn Zweifel hinsichtlich einer Kontraindikation vorliegen.
- Es besteht ein absolutes Verbot der Benutzung von EasyMotionSkin BeautyCare für Personen mit Herzschrittmacher oder anderen aktiven medizinischen Implantaten.
- Im Zweifelsfall oder bei Einnahme von Medikamenten vor der Benutzung mit einem Arzt Rücksprache nehmen.

## Elektrische Gefährdungen

### GEFAHR



#### Lebensgefahr durch Stromschlag

Unmittelbare Lebensgefahr durch Stromschlag besteht bei Berührung spannungsführender Teile. Bei Eindringen von Nässe in Bauteile oder Beschädigungen besteht Lebensgefahr!



- Bei Beschädigung einzelner Bauteile oder der Isolation Gebrauch sofort abbrechen, Netzstecker ziehen und Gebrauch nicht fortsetzen.
- Nur in trockener Umgebung verwenden.
- Netzteile nur an Spannungsversorgung 100 – 230 V ~ 47 – 63 Hz anschließen und ausschließlich vom Hersteller gelieferte Netzteile verwenden.
- Bei Störungen oder Beschädigungen immer Hersteller informieren, mit einem Arzt Rücksprache nehmen.

### VORSICHT



#### Verletzungsgefahr durch Schäden an Kabeln und Anschlüssen

Es besteht Gefahr von Materialschäden und Verletzungen bei Beschädigung an Anschlüssen oder Kabeln.



- Kabel nicht klemmen oder knicken.
- Stellen Sie keine schweren Gegenstände auf Kabel.
- Vor Reinigung und Pflege Netzstecker ziehen.
- Steckdose zugänglich halten.

Bei falscher Benutzung bzw. unsachgemäßer Verwendung von Lithium-Ionen-Akkus (wie z. B. Zerschlagen, Verwendung eines nicht originalen Netzteils beim Laden, Zerlegen, Aussetzen von Feuer oder hohen Temperaturen) können diese Feuer fangen, explodieren oder Brände verursachen.

## WARNUNG



### **Verletzungsgefahr durch beschädigten oder geöffneten Akku**

Batterien enthalten brennbare oder ätzende Lösungen und Lithiumsalze, welche im Falle des Auslaufens zu Reizungen der Haut, der Augen und der Schleimhäute führen können.

Wenn Batterien entlüften, können austretende Dämpfe gesundheitsgefährdend sein.

- Von Hitze, offenem Feuer und ätzenden Flüssigkeiten fernhalten.
- Nicht durchstechen, zerbrechen oder verbrennen.
- Haut- und Augenkontakt sowie Einatmen von Dämpfen vermeiden.
- Zum Löschen können gebräuchliche Löschmittel verwendet werden (wie z. B. ABC-Pulverlöscher, CO<sub>2</sub>-Löscher oder Wasser).
- Bei Kontakt mit freiwerdenden Elektrolyten, Gasen oder Brandnebenprodukten mit
  1. Augen sofort gründlich für mindestens 15 Minuten mit Wasser abspülen, wenn nötig Arzt konsultieren.
  2. Haut kontaminierte Kleidung ausziehen und sofort gründlich für mindestens 15 Minuten mit Wasser abspülen, wenn nötig Arzt konsultieren.
  3. Atemwegen den Betroffenen an die frische Luft bringen und ruhigstellen. Atmung und Kreislauf überwachen, wenn nötig Arzt konsultieren.

## Anwenderqualifikation

Um eine optimale Durchführung der Behandlung und optimale Ergebnisse zu realisieren, müssen die Behandlungsparameter individuell eingestellt werden. Dies hat durch das geschulte Personal zu erfolgen.

### WARNUNG



#### Gefahr bei mangelnder Anwenderqualifikation

Ohne ausreichende Kenntnis bei der Anwendung kann der Umgang mit EasyMotionSkin BeautyCare zu gefährlichen Situationen führen. Diese können im Extremfall tödlich sein. Wenn Batterien entlüftet, können austretende Dämpfe gesundheitsgefährdend sein.

- Jeder Anwender muss vor der Benutzung diese Bedienungsanleitung gelesen und verstanden haben. Die Behandlung darf ausschließlich von einem solchermaßen informierten Personal durchgeführt werden. Zusätzlich muss diesem Personal das Wirkprinzip einer EMS-Behandlung und dessen Effekte auf den Körper, gegebenenfalls über eine gesonderte Schulung, vollständig bekannt sein.
- Personen unter 16 Jahren dürfen nicht mit EasyMotionSkin BeautyCare behandeln oder behandelt werden.
- Die Bedienung keinem ungeschulten Anwender überlassen.

### HINWEIS



#### Reparatur und Service

Reparatur, Wartung und Service darf allein von der EMS GmbH ausgeführt werden.

## Aufladen der PowerBox

Die PowerBox verfügt über eine interne wieder aufladbare Batterie.

### HINWEIS



#### 10 Stunden Ladezeit vor Erstbenutzung

Bitte laden Sie vor der ersten Benutzung die PowerBox für mindestens 10 Stunden auf. Verwenden Sie zur Ladung der PowerBox ausschließlich das mitgelieferte Original-Netzteil.

So laden Sie die Batterie der PowerBox:

1. Stellen Sie sicher, dass die PowerBox nicht mit einer MotionSkin Short oder einem MotionSkin verbunden ist.
2. Schließen Sie die PowerBox mithilfe des mitgelieferten Netzteils an eine Steckdose an.

Es gibt folgende Zustände, die bei eingeschalteter PowerBox oder während des Ladens angezeigt werden.

- Rote Leuchte blinkt schnell: Akkustand niedrig
- Rote Leuchte blinkt: Akku lädt
- Rote Leuchte leuchtet: Akku ist geladen

Wiederaufladbare Batterien haben eine begrenzte Anzahl von Aufladezyklen und müssen mit der Zeit ersetzt werden. Ladezyklus und Batterie-laufzeit hängen jeweils von der Nutzung des Geräts und der Nutzungsumgebung ab.



### **MotionSkin Short oder MotionSkin anlegen**

Bitte wählen Sie eine MotionSkin Short oder einen MotionSkin in richtiger Größe und optimaler Passform. Legen Sie die trockenen MotionSkin Short oder den MotionSkin, zunächst ohne PowerBox, an. Hierbei ist auf den korrekten und sicheren Sitz der Elektroden auf den jeweils zu stimulierenden Muskeln zu achten. Bei zu lockerem oder unsicherem Sitz ist gegebenenfalls keine Elektrodenverbindung zur Haut oder ein Abriss der Elektrodenverbindung während des Behandlungsbetriebs möglich. Dies führt je nach Programmeinstellung zum Ausfall oder Absenkung der Stimulation des jeweiligen Elektrodenkanals, bis die Verbindung wieder korrekt hergestellt ist. Ihr Verkäufer berät Sie bei der Wahl der richtigen Größe. Im Zweifelsfall kann der Sitz der MotionSkin Short oder des MotionSkin zusätzlich mit den mitgelieferten Spannbändern optimiert werden. Eine Überdehnung der MotionSkin Short oder des MotionSkin ist unbedingt zu vermeiden und kann zu Beschädigungen führen.

Die MotionSkin Short oder der MotionSkin liegt direkt auf der Haut auf, daher empfiehlt es sich vorab jeglichen Schmuck an den betroffenen Stellen zu entfernen. Es sollte darauf geachtet werden, dass der Reißverschluss (MotionSkin) komplett geöffnet ist. Das Anlegen der MotionSkin Short oder des MotionSkin kann wesentlich erleichtert werden, indem die Ärmel (MotionSkin) und Beine der MotionSkin Short oder des MotionSkin nach außen geklappt werden (Elektroden zeigen nach außen). Zuerst sollten die Hosenbeine (MotionSkin) Stück für Stück nach oben gezogen werden. Anschließend können diese wieder umgeklappt werden (Elektroden liegen nun auf der Haut auf). Die Gesäßelektroden sollten möglichst weit oben positioniert werden. Passt die Positionierung des unteren Teiles des MotionSkin, können die Arme in die Ärmel des MotionSkin geführt werden. Zum Schluss sollte der Reißverschluss (MotionSkin) geschlossen und die Ärmel wieder umgeklappt werden (Elektroden liegen nun auf der Haut auf).

Gegebenenfalls sind verschiedene Größen der MotionSkin Short oder des MotionSkin auf ihren Sitz zu prüfen und der für den zu Behandelnden passendste Textil zu wählen. Im Zweifelsfall kann der Sitz der MotionSkin Short oder des MotionSkin zusätzlich mit den mitgelieferten Spannbändern optimiert werden.

### **PowerBox mit MotionSkin Short oder MotionSkin kontaktieren**

Kontaktieren Sie die PowerBox mit der MotionSkin Short oder mit dem MotionSkin. Die Druckknöpfe auf dem Textil sind hierfür mit den Gegenstücken (Paddels) an der PowerBox entsprechend zu verbinden.

Während des Behandlungsbetriebs ist die PowerBox in die dafür vorgesehene Tasche am Textil zu stecken. Hierbei ist auf einen sicheren und festen Sitz der PowerBox zu achten, um versehentliches Herausfallen der PowerBox zu verhindern.



## PowerBox einschalten

Schalten Sie die PowerBox mit einem Druck auf den Ein-Aus Knopf ein.

Die Betriebsbereitschaft wird durch Blinken der grünen LED signalisiert. Die Kommunikation zwischen der Powerbox und dem Tablet (Andriod) wird durch Blinken der gelben LED signalisiert.

### HINWEIS



#### Herstellerdokumentation Tablet

Bitte verwenden Sie das Tablet gemäß der hierfür beiliegenden separaten Bedienhinweise in der Originalverpackung des Tablets. Das mitgelieferte Tablet dient ausschließlich zur Benutzung der BeautyCare-App.

## Benutzung der EasyMotionSkin BeautyCare App

Mit einem Fingertipp auf das entsprechende Icon starten Sie die EasyMotionSkin BeautyCare App. Dieses befindet sich auf dem Home Screen des Tablets (Andriod).

### HINWEIS



#### Programmbeschreibung

Weitere Informationen sind der Programmbeschreibung der EasyMotionSkin BeautyCare App zu entnehmen.

## Ersatzteile

### WARNUNG



#### **Verletzungsgefahr bei Verwendung nicht freigegebener Ersatzteile**

EasyMotionSkin BeautyCare ist nur mit originalen Teilen des Herstellers zu verwenden. Nicht originale Teile können ein Risiko darstellen und Verletzungen hervorrufen.

- Keine anderen als Originalteile verwenden.
- Keine anderen Geräte oder Geräteteile anschließen.
- Keine Manipulationen an EasyMotionSkin BeautyCare oder dessen Komponenten vornehmen.
- Nicht originale Teile können die Funktion von EasyMotionSkin BeautyCare verändern.
- Nicht originale Teile können Schaden an EasyMotionSkin BeautyCare hervorrufen.

## Kondenswasser

### WARNUNG



#### **Beschädigung durch Kondenswasser**

Kondenswasser kann durch Änderung der Luftfeuchtigkeit und Temperatur entstehen. Kondenswasser in den Komponenten von EasyMotionSkin BeautyCare kann zu einer Fehlfunktion oder Schäden führen.

- EasyMotionSkin BeautyCare nicht verwenden, wenn Kondenswasser zu sehen ist.
- Nach einem Ortswechsel das Gerät akklimatisieren.
- EasyMotionSkin BeautyCare trocken lagern und in trockener Umgebung betreiben.
- Treten Störungen auf, EasyMotionSkin BeautyCare vom Netz trennen und Hersteller informieren.

## Pflege- und Reinigungshinweise PowerBox






Verwenden Sie zur Reinigung der PowerBox immer ein weiches Tuch.

Entfernen Sie das Netzteil. Halten Sie das Gerät von Flüssigkeiten fern und achten Sie darauf, dass keine Feuchtigkeit in die Öffnungen eindringt.

Sprühen Sie Reinigungsmittel nicht direkt auf das Gerät. Verwenden Sie zur Reinigung keine Sprays, Lösungsmittel oder Scheuermittel

Um die MotionSkin Short oder den MotionSkin möglichst lange zu erhalten, empfiehlt die EMS GmbH nachfolgende Pflege- und Reinigungshinweise. Auf der MotionSkin Short oder dem MotionSkin sind folgende Waschsymbole zu finden und zu beachten.

## Pflege- und Reinigungshinweise MotionSkin Short oder MotionSkin

|  |   |
|--|---|
|  | Zur Kennzeichnung von Textilien, die eine besondere Reinigung im Normalwaschgang mit einer Waschtemperatur von 30°C erfordern |
|  | Zur Kennzeichnung von Textilien, die nicht gebleicht werden dürfen  |
|  | Zur Kennzeichnung von Textilien, die nicht im Trockner getrocknet werden dürfen   |
|  | Zur Kennzeichnung von Textilien, die nicht gebügelt werden dürfen   |
|  | Zur Kennzeichnung von Textilien, die nicht chemisch gereinigt werden dürfen   |

## Waschen MotionSkinShort oder MotionSkin

Es sind alle Feinwaschmittel geeignet, die kein Chlor (Bleichmittel) und Weichspüler enthalten.

Die EMS GmbH empfiehlt das Hygienewaschmittel von EasyMotionSkin.

Diese Empfehlung bezieht sich auf den Zeitpunkt der Veröffentlichung dieser Bedienungsanleitung. Bitte prüfen Sie das von Ihnen verwendete Waschmittel von Zeit zu Zeit auf den Inhalt von Chlor und Bleichmittel.

## ACHTUNG



### Beschädigung durch Desinfektionsmittel

Desinfektionsmittel enthalten Isopropylalkohol (o. ä.). Diese beeinträchtigen die Leitfähigkeit der MotionSkin Short oder des MotionSkin durch Auswaschung der Silber-Nano-Partikel. Das Textil wurde herstellerseitig mit antibakteriellen Fasern verarbeitet.

- MotionSkinShort oder MotionSkin nicht desinfizieren.

## Schleudern

Die MotionSkinShort oder der MotionSkin können nach dem Waschen bei 400 U/min geschleudert werden.

## HINWEIS



### Restfeuchte nach Schleudergang

Nach dem Schleudern ist die MotionSkin Short oder der MotionSkin sofort wieder benutzbar. Er weist noch eine leichte Restfeuchtigkeit auf, was beim Anziehen nicht stört und sogar förderlich für die Funktionsfähigkeit der Elektroden ist.

## Trocknen

Die MotionSkinShort oder der MotionSkin werden auf einem Bügel hängend, „mit den Elektrodenflächen nach außen“ gedreht, luftgetrocknet.

## ACHTUNG



### Beschädigung durch Trocknung

Die MotionSkinShort oder der MotionSkin wird luftgetrocknet. Bei Trocknung in einem Wäschetrockner oder dem Aussetzen von direkter UV-Strahlung kann das Material beschädigt werden.

- MotionSkinShort als auch den MotionSkin nicht im Wäschetrockner trocknen.
- MotionSkinShort als auch den MotionSkin keinem direkten Sonnenlicht (UV-Strahlung) aussetzen.

## Waschmittel

Die EMS GmbH empfiehlt das Hygienewaschmittel von EasyMotionSkin.

Bei der maschinellen Aufbereitung mit dem Hygienewaschmittel von EasyMotionSkin wählen Sie bei Ihrer Waschmaschine bitte das Wollprogramm oder ersatzweise das Fein- oder Pflegeleicht-Programm.

### HINWEIS



#### Tipp

Sollte Ihre Waschmaschine über ein Einweich-Programm verfügen, dann empfehlen wir die Textilien mit der empfohlenen Einwirkzeit einzuweichen.

## Entsorgung/ Umweltschutz

Komponenten von EasyMotionSkin BeautyCare nicht im Hausmüll entsorgen, da Elektronikkomponenten giftige Substanzen enthalten können, welche nicht in die Umwelt gelangen dürfen. Die Entsorgung muss deshalb fachgerecht erfolgen.

### ACHTUNG



#### Umweltgefährdung

Durch falsche Entsorgung kann die Umwelt gefährdet werden. Akkus gehören nicht in den Hausmüll.

- Die umweltgerechte und sortenreine Entsorgung ist entsprechend den örtlichen Vorschriften für die Entsorgung von Elektrokomponenten und Elektroschrott durchzuführen.
- Wiederverwertbare Elemente wie Kunststoff oder Metalle recyceln.
- Akkus sind bei der örtlichen Sammelstelle einer umweltschonenden Entsorgung zuzuführen.

## Technische Daten

|                   |                                    |
|-------------------|------------------------------------|
| <b>Powerbox</b>   |                                    |
| Bluetooth-Version | 4.0                                |
| Eingang           | DC 12 V, 1,0 A                     |
| Stromversorgung   | Li-Polymer Accumulator             |
| Akkumulator       | 2x 3,7 V, 1300 mAh                 |
| Abmessungen       | 66 mm x 24 mm x 118 mm             |
| Gewicht           | 140g                               |
| <b>Netzteil</b>   |                                    |
| Eingang           | AC 90V - 264 V<br>47 Hz – 63 Hz    |
| <b>Tablet</b>     |                                    |
| Ausführung        | entsprechend der Herstellerangaben |





# EASY MOTION SKIN

**EMS GmbH**

Windscheidstr. 24

04277 Leipzig

DEUTSCHLAND

[www.easymotionskin.com](http://www.easymotionskin.com)

[info@easymotionskin.com](mailto:info@easymotionskin.com)